

ГИС ЖКХ

Регистрация пользователя

 **ГИС ЖКХ**
Государственная информационная система
жилищно-коммунального хозяйства

ПРОСТО | УДОБНО | ЧЕСТНО



dom.gosuslugi.ru

#ЖКХменяется



Преимущества использования ГИС ЖКХ:



**Онлайн оплата
услуг ЖКХ**



**Информация о доме,
председателе и
членах совета МКД**



**Уведомления об
отключениях
горячей воды**



**Направление
обращений и жалоб**



**Онлайн голосования
собственников жилья и
участие в форумах**

Возможности ГИС ЖКХ:

Просмотр и подключение лицевых счетов

Работа с приборами учета

Просмотр информации о капитальном ремонте

Просмотр информации о запросах о наличии или отсутствия задолженности за ЖКУ

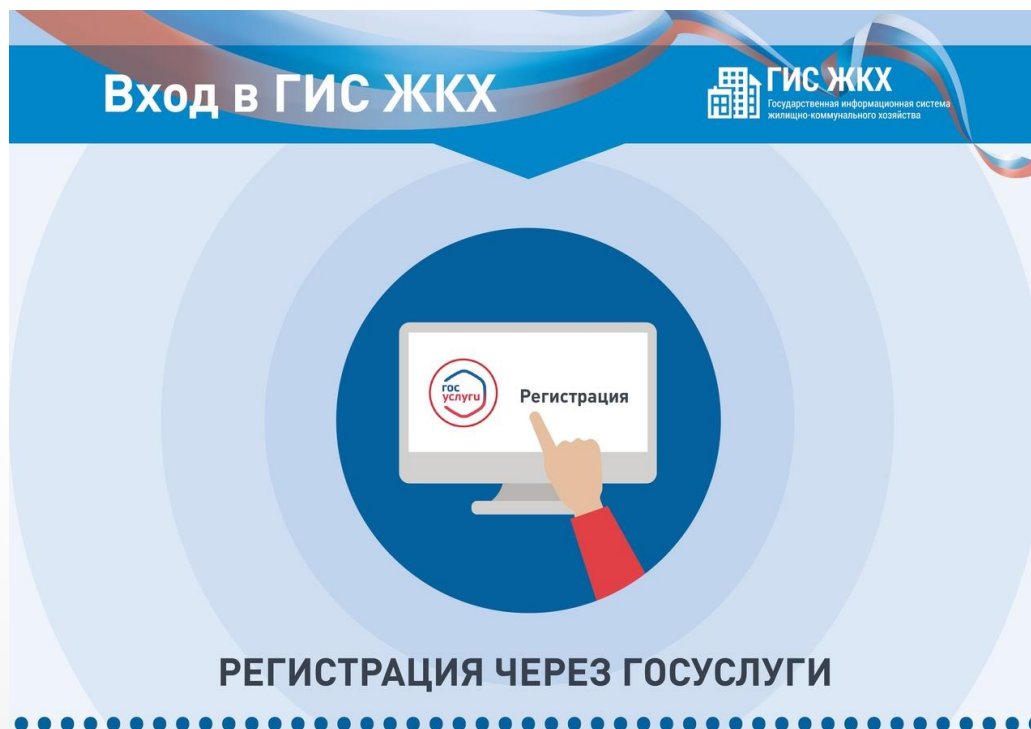
Отправка сообщений различным организациям и органам власти

Просмотр информации о перечнях и качестве оказываемых услуг и выполняемых работ по управлению МКД.

Просмотр информации о программах в сфере ЖКХ


Информация о ГИС ЖКХ

На сегодня ГИС ЖКХ интегрирована с единым порталом государственных и муниципальных услуг (www.gosuslugi.ru), поэтому отдельная регистрация в системе не требуется — зайти можно через подтвержденную учетную запись «Госуслуг».



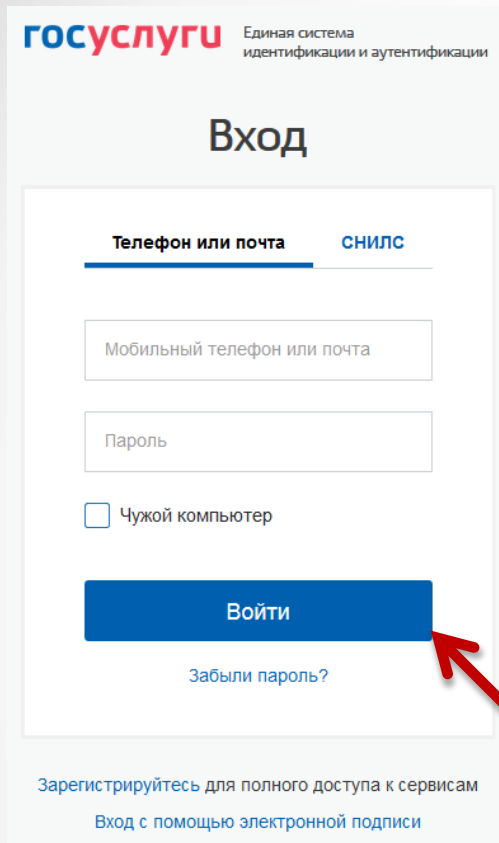
Вход в личный кабинет

1. Для входа в личный кабинет требуется авторизация в ЕСИА*. Откройте главную страницу официального сайта ГИС ЖКХ (<https://dom.gosuslugi.ru/>) и нажмите на кнопку «Войти».



- *Единая система идентификации и аутентификации.

2. Отображается страница для входа в ЕСИА.



госуслуги Единая система идентификации и аутентификации

Вход

Телефон или почта СНИЛС

Мобильный телефон или почта

Пароль

Чужой компьютер

Войти

[Забыли пароль?](#)

[Зарегистрируйтесь для полного доступа к сервисам](#)

[Вход с помощью электронной подписи](#)

3. Авторизация в ЕСИА возможна следующими способами:

- При помощи телефона/почты.
Для авторизации при помощи телефона/почты введите номер мобильного телефона или адрес электронной почты, указанные при регистрации в ЕСИА, и пароль. Затем нажмите на кнопку «Войти».
- При помощи СНИЛС.



ГИС ЖКХ

Государственная информационная система
жилищно-коммунального хозяйства

Выберите пользователя или организацию

для входа в ГИС ЖКХ

Иванов Иван Иванович
ИНН:

Подтвердить

Для работы в ГИС ЖКХ необходимо выбрать: гражданина, юридическое лицо, индивидуального предпринимателя, орган государственной власти, в Личный кабинет которого будет осуществлен вход.

В случае если вы или ваша организация не зарегистрирована в Единой системе идентификации и аутентификации (ЕСИА), необходимо пройти процедуру регистрации в ЕСИА в соответствии порядком регистрации <https://www.gosuslugi.ru/esia-help>.

После регистрации в ЕСИА вам или вашей организации будет предоставлен доступ в ГИС ЖКХ.

4. Для входа в личный кабинет необходимо подтвердить пользователя или организацию.

The screenshot shows the GISC JKH website interface. At the top, there is a navigation bar with links: "О сайте", "Регламенты и инструкции", "Часто задаваемые вопросы", "Карта сайта", and "Версия для слабовидящих". Below the navigation bar, there is a banner with the GISC JKH logo and text: "Государственная информационная система жилищно-коммунального хозяйства". To the right of the banner, there are two award icons: "ПОБЕДИТЕЛЬ ПРЕМИИ РУНЕТА 2017" and "ПОБЕДИТЕЛЬ ПРЕМИИ NEWS AWARDS 2016". Below the banner, there is a section titled "Доступ гражданина в личный кабинет ГИС ЖКХ". Under this section, there is a form titled "Общая информация" with the following fields: "Фамилия" (Иванов), "Имя" (Иван), "Отчество" (Иванович), "Адрес электронной почты" (input field with a close button), and "СНИЛС" (input field). Below the form, there is a checkbox labeled "Я принимаю условия Пользовательского соглашения от собственного имени" which is checked. At the bottom right of the form, there are two buttons: "Отменить" and "Войти".

5. Далее для перехода в личный кабинет ГИС ЖКХ необходимо принять условия Пользовательского соглашения, после нажмите кнопку «Войти».

6. Главная страница личного кабинета.

0 сайте | Регламенты и инструкции | Часто задаваемые вопросы | Карта сайта | Версия для слабовидящих

ГИС ЖКХ

Государственная информационная система жилищно-коммунального хозяйства

ПОБЕДИТЕЛЬ ПРЕМИИ РИУНТА 2017

ПОБЕДИТЕЛЬ ПРЕМИИ SNEWS AWARDS 2016

Обращение в службу поддержки

Филиппович Григорий Михайлович

Выйти

Главная страница личного кабинета | Помещения (жилые дома) | Информационные сообщения | Обращения и ответы на них | Подключенные ЛС к Личному кабинету | Оплата ЖКУ | Аналитика и отчеты | Форум

454021, обл. Челябинская, г. Челябинск, ул. Бейвеля, д. 1, кв. 2

Помещение (жилой дом)

Вы являетесь плательщиком для данного помещения

Общая площадь:	50.5 м ²
Жилая площадь:	50.5 м ²
Кол-во проживающих:	значение не указано

[Информация о доме](#)

Управляющая организация

- Необходимо до 31.01.2018 передать показания по ТЗ в ООО Амида
- Необходимо до 31.01.2018 передать показания по ГВ в ООО Амида

Откройте кошелек «Виртуальный МИР» и оплачивайте коммунальные услуги без комиссии

- Открытие кошелька онлайн
- Бесплатное открытие и обслуживание
- Пополнение любой картой: VISA, Mastercard, МИР без комиссии от 3 000 Р

[подробнее о тарифах](#)

Действия

- Оплатить ЖКУ
- Оплатить ЖКУ по любому лицевому счету
- Передать показания приборов учета
- Приборы учета
- Направить обращение или жалобу
- Голосовать по благоустройству

Информация по дому

- Информация о договорах по дому
- Информация о председателе и членах совета многоквартирного дома
- Капитальный ремонт
- Информация о перечне работ (услуг)

Статистика по помещению (жилому дому)

Статистика потребления коммунальных ресурсов

Тип ресурса	Выберите значение
Период	Выберите значение

Данные отсутствуют

Статистика по внесению платы по лицевому счету №100


Период: 03.2017 - 08.2017

Мобильное приложение ГИС ЖКХ

Для удобства пользования системой создано специальное мобильное приложение для платформ **iOS** и **Android**.

Мобильное приложение ГИС ЖКХ доступно для бесплатного скачивания в официальных магазинах приложений

App Store (для устройств на операционной системе iOS)
и **Google Play** (для устройств на операционной системе Android).



ГИС ЖКХ


Управляй своим домом сам!

- Оплачивать ЖКХ
- Проверять начисления
- Направлять жалобы
- Передавать показания счетчиков

Вход в мобильное приложение

ГИС ЖКХ

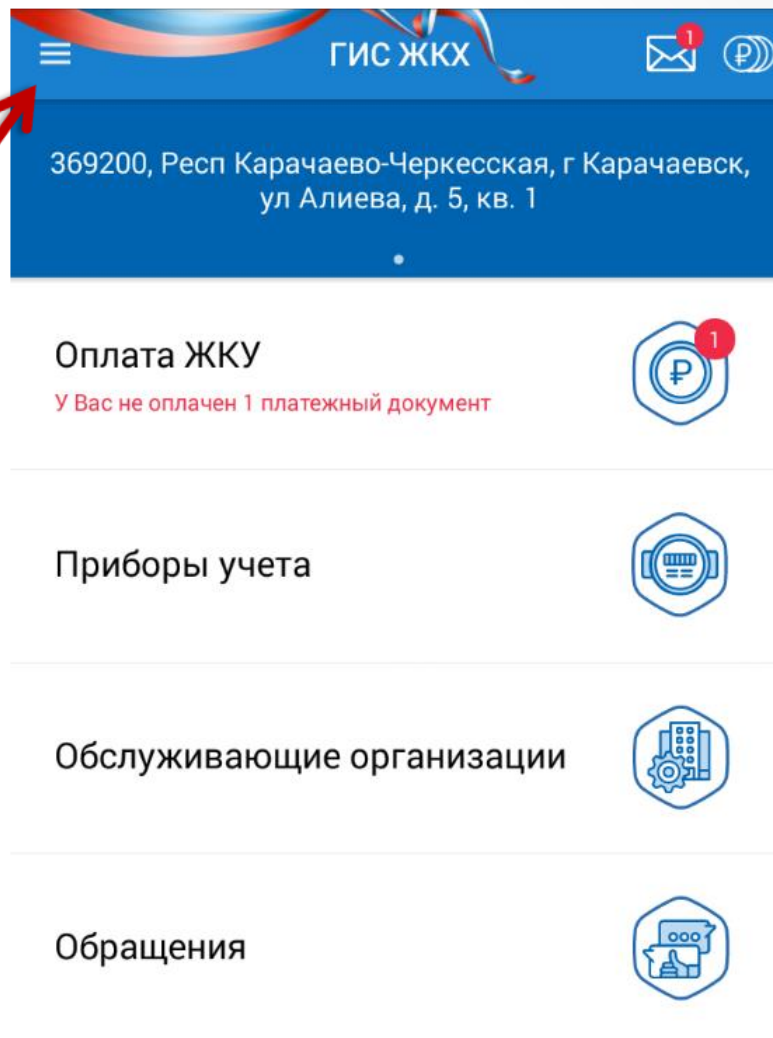
1. Для входа в приложение нажмите на иконку приложения в мобильном устройстве.



2. Отображается экран входа в ЕСИА. Введите мобильный телефон или почту, указанные при регистрации в ЕСИА. Введите пароль и нажмите «Войти».


A screenshot of the login screen in the 'Госуслуги' (Gosuslugi) application. The header shows the 'Госуслуги' logo and the text 'Единая система идентификации и аутентификации'. The main heading is 'Вход'. There are two tabs: 'Телефон или почта' (selected) and 'СНИЛС'. Below the tabs are two input fields: 'Мобильный телефон или почта' and 'Пароль'. There is a checkbox labeled 'Чужой компьютер'. A large blue button labeled 'Войти' is at the bottom, with a red arrow pointing to it. Below the button is a link 'Забыли пароль?'. At the very bottom, there is a link 'Зарегистрируйтесь для полного доступа к сервисам'.

3. Главный экран приложения.



4. Кнопка вызова главного меню приложения.





ГИС ЖКХ

Государственная информационная система
жилищно-коммунального хозяйства

**ПРОСТО
УДОБНО
ЧЕСТНО**

**КОММУНАЛЬНЫЕ
УСЛУГИ ПРОЩЕ
С ГИС ЖКХ**

